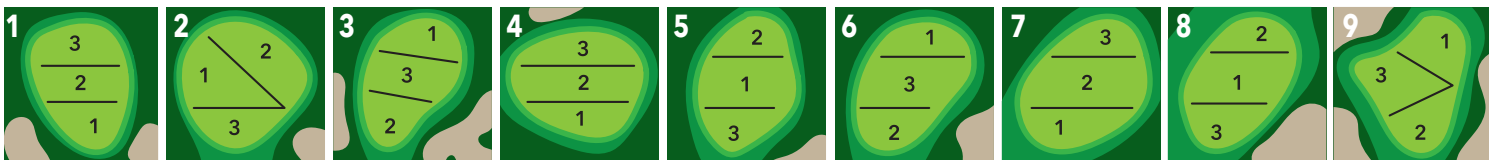


Parcours Exécutif

TROU	1	2	3	4	5	6	7	8	9	TOTAL	ÉVAL./SLOPE
ONYX	160	159	382	360	318	155	359	308	189	2395	H32.0/114 F34.3/119
LIMONCELLO	142	126	363	355	302	144	355	281	146	2214	H30.9/111 F33.0/120
CHAMPAGNE	102	120	250	345	244	127	275	205	121	1789	H29.6/91 F30.5/105
HANDICAP H	15	17	3	1	11	9	7	13	5		
+/-											
+/-											
NORMALE	3	3	4	4	4	3	4	4	3	32	HCP NET
HANDICAP F	13	11	5	1	7	9	3	17	15		

JOUEUR : _____ DATE : _____



Parcours Exécutif

TROU	1	2	3	4	5	6	7	8	9	TOTAL	ÉVAL./SLOPE
ONYX	160	159	382	360	318	155	359	308	189	2395	H32.0/114 F34.3/119
LIMONCELLO	142	126	363	355	302	144	355	281	146	2214	H30.9/111 F33.0/120
CHAMPAGNE	102	120	250	345	244	127	275	205	121	1789	H29.6/91 F30.5/105
HANDICAP H	16	18	4	2	12	10	8	14	6		
+/-											
+/-											
NORMALE	3	3	4	4	4	3	4	4	3	32	HCP NET
HANDICAP F	16	12	6	2	8	10	4	18	14		

JOUEUR : _____ DATE : _____



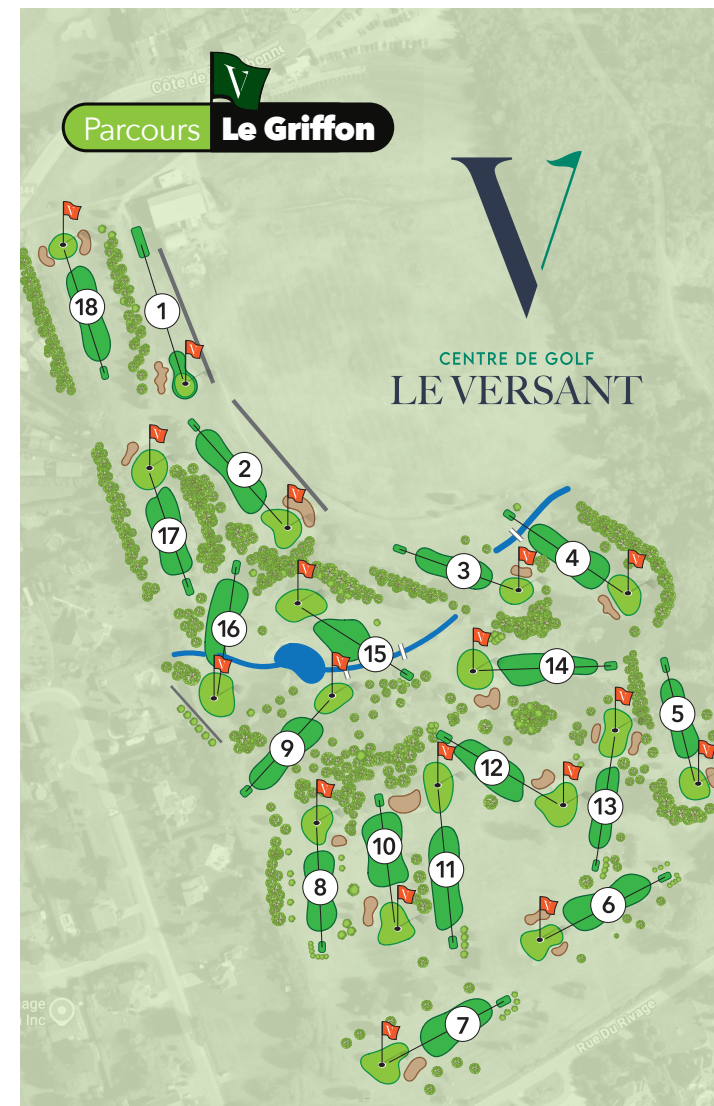
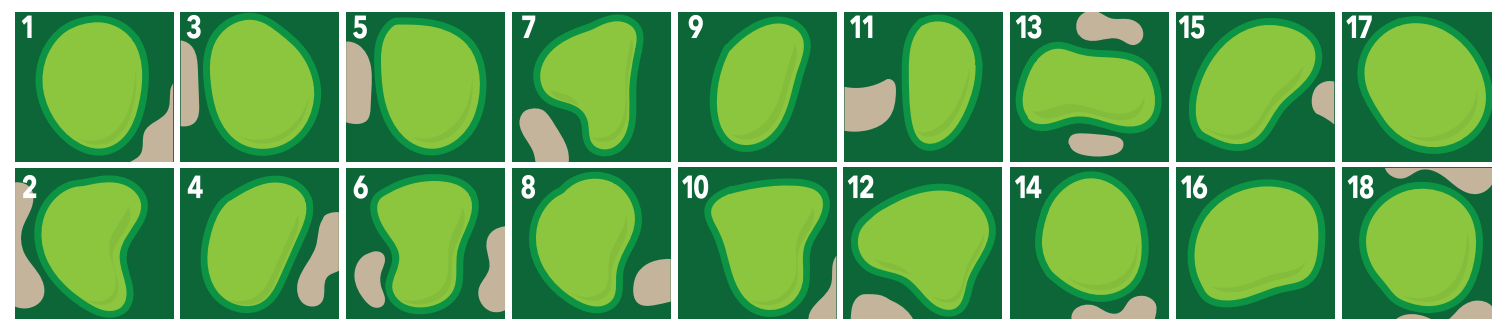
V
CENTRE DE GOLF
LE VERSANT

www.golfversant.com
2075, Côte Terrebonne, Terrebonne (Qc) J6Y 1H6
450 964-2251 • info@golfversant.com

Parcours Le Griffon

TROU	1	2	3	4	5	6	7	8	9	ALLER	INIT.	10	11	12	13	14	15	16	17	18	RETOUR	TOTAL	ÉVAL./SLOPE
ONYX	102	78	113	92	104	121	99	136	104	949		105	107	102	90	82	88	86	85	109	854	1803	H51.6/80 F54.4/85
HANDICAP HOME	11	17	5	15	9	3	13	1	7			6	4	8	10	18	12	14	16	2			
+/-																							
+/-																							
HANDICAP FEMME	11	17	5	15	9	3	13	1	7			6	4	8	10	18	12	14	16	2			
NORMALE	3	3	3	3	3	3	3	3	3	27		3	3	3	3	3	3	3	3	3	27	54	

JOUEUR : _____ MARQUEUR : _____ DATE : _____



ÉTIQUETTE

- Jouer à partir d'un départ réaliste, adapté à votre niveau. (Veuillez vous référer au tableau ci-dessous).
- Temps de jeu pour 18 trous : 4 h 30 maximum.
- Temps alloué pour chercher une balle : 3 minutes.
- Suivre en tout temps le groupe qui vous précède.
- Réparer les marques de balles sur les verts, niveler les fosses de sable, replacer les mottes de gazon ou remplir les trous formés avec les bouteilles de semence fournies dans votre voiturette.
- Circuler sur les sentiers seulement sur les trous à normale 3.

RÈGLEMENTS

- Toutes les parties se déroulent selon les règles approuvées par Golf Canada et sujettes aux règlements locaux suivants :
- Zone à pénalité : Définies par des piquets et/ou lignes jaunes ou rouges.
 - Hors limite : Définies par des piquets et/ou lignes blanches.

AMÉNAGEMENT PAYSAGER ET FÉTUQUE

Aucun jeu autorisé en tout temps. Si votre balle est perdue dans cette zone, vous devez prendre un allègement sans pénalité.

INFORMATIONS

- POSITIONNEMENT DES DRAPEAUX (mini fanion fixé sur la tige au vert)
BAS : AVANT CENTRE : MILIEU HAUT : ARRIÈRE

DISTANCE MOYENNE		DISTANCE RECOMMANDÉE
BOIS 1	FER 7	DÉPART
125	80	CHAMPAGNE
200	140	LIMONCELLO
250	160	ONYX

Pascal Fortin
Surintendant

Cédric Ouellette
Professionnel en titre

